

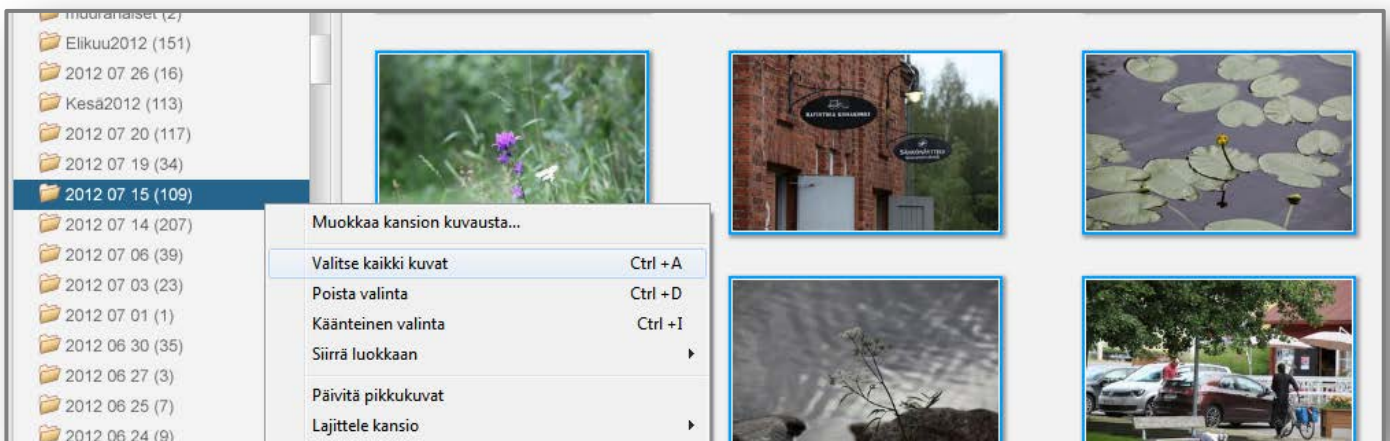
PICASA

KUVATIEDOSTOJEN VALINTA

Kuvatiedostoja voidaan valita useampi yhdellä kertaa.

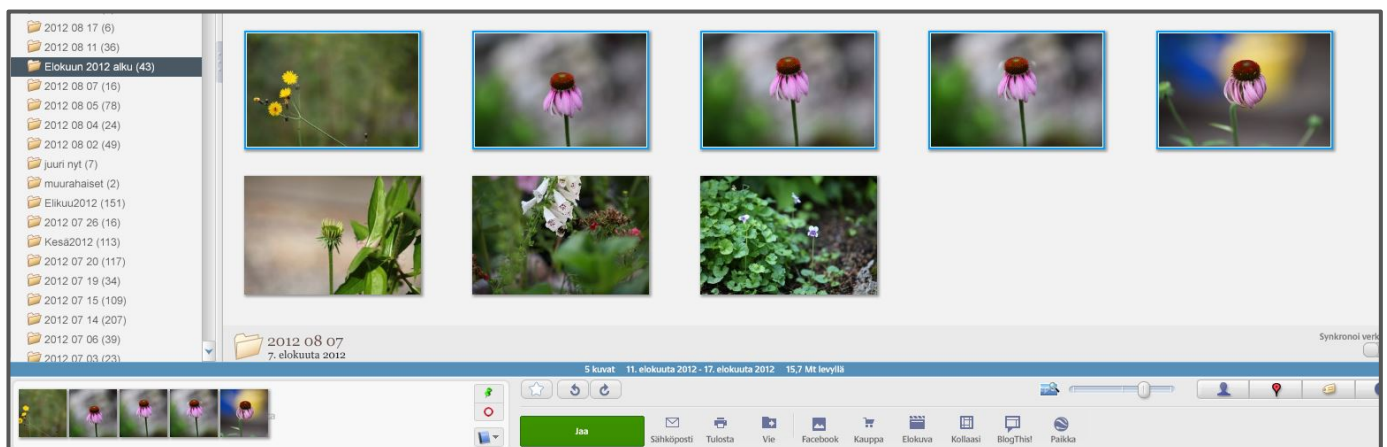
KAIKKIEN kuvatiedostojen valinta

Arkistonäkymässä on mahdollista valita koko kansio valitsemalla vasemman reunan kansio ja hiiren kakkospainikkeen valikosta valitsemalla Valitse kaikki kuvat. Nopein tapa on valita kansio ja painaa samalla pikanäppäinyhdistelmää Ctrl+A.




PERÄKKÄISTEN kuvatiedostojen valinta

Näpytä ensin valitusta kansioista kuvasarjan **ensimmäistä** kuvatiedostoa, paina **vaihtonäppäin** (Shift) pohjaan ja näpytä kuvarajan **viimeistä** tiedostoa ja vapauta vaihtonäppäin. **Valitut** tiedostot **näkyvät** ohjelmaikkunan vasemmassa alakulmassa.



YKSITTÄISTEN kuvatiedostojen valinta



Näpäytä ensin valitusta kansioista kuvasarjan **ensimmäistä** kuvatiedostoa, paina **Ctrl**-näppäin pohjaan ja **näpäytä** kuvarajasta tarvitsemasi kuvat. **Vapauta** näppäin lopuksi. Vahingossa valittu tiedosto **voidaan poistaa** valinnasta **Ctrl**-näpäyttämällä kyseistä kuvatiedostoa **uudelleen**.